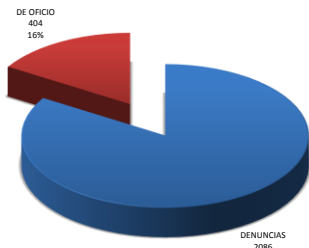


HECHOS DELICTIVOS REGISTRADOS

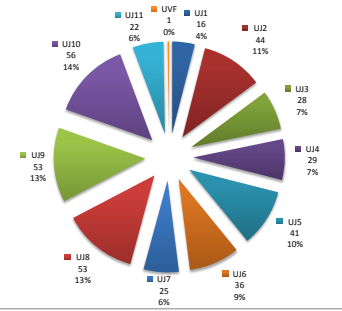
ENERO 2.018

	UJ1	UJ2	UJ3	UJ4	UJ5	UJ6	UJ7	UJ8	UJ9	UJ10	UJ11	UVF	TOTALES
<b>DENUNCIAS</b>	178	235	110	172	155	166	173	265	173	196	89	174	2.086
<b>ACTUACIONES DE OFICIO</b>	16	44	28	29	41	36	25	53	53	56	22	1	404
	<b>194</b>	<b>279</b>	<b>138</b>	<b>201</b>	<b>196</b>	<b>202</b>	<b>198</b>	<b>318</b>	<b>226</b>	<b>252</b>	<b>111</b>	<b>175</b>	<b>2.490</b>
<b>DELITOS</b>													
1 Abandono de Persona	0	0	0	0	0	0	0	0	0	0	0	0	0
2 Abigeato	0	0	0	0	0	0	0	0	0	3	1	0	4
3 Abuso de Armas	0	0	0	0	0	0	0	0	0	0	0	0	0
4 Abuso Sexual	1	1	0	0	0	1	1	2	2	2	0	3	13
5 Acoso Sexual	0	0	0	0	0	0	0	0	0	3	0	0	3
6 Accidentes de Circulacion (Lesiones Culposas)	3	14	14	5	20	3	8	20	16	18	10	0	131
7 Amenazas Simples	22	47	16	32	34	50	69	58	47	41	19	32	467
8 Amenazas Calificadas	0	1	0	0	0	0	0	1	0	0	0	0	2
9 Apremios ilegales	3	0	2	0	3	0	0	0	0	0	0	0	8
10 Ley 4943 - 5434	0	4	18	0	0	0	0	0	4	0	0	78	104
11 Corrup. De Menores	0	0	0	0	0	0	0	0	0	0	0	0	0
12 Daños	6	13	4	13	9	10	9	12	17	11	9	0	113
13 Delitos contra el Honor	0	0	0	0	0	0	0	0	0	0	0	0	0
14 Desaparición de persona - Puga del Hogar	0	3	3	2	2	4	3	7	4	3	0	0	31
15 Desobediencia Judicial	0	2	1	0	0	1	0	3	1	2	0	4	14
16 Estafas y otras defraudaciones	3	6	2	1	4	0	2	0	0	2	0	0	20
17 Exhibiciones Obsenas	0	0	0	0	0	0	0	2	0	1	0	0	3
18 Extorsion	1	0	0	0	0	0	0	0	0	0	0	0	1
19 Homicidio Culposo	0	0	0	0	0	0	0	0	0	0	0	0	0
20 Homicidio Doloso	0	0	0	0	0	0	0	0	0	0	0	0	0
21 Homicidio en grado de tentativa	0	0	0	0	0	0	0	0	0	0	0	0	0
22 Hurto	31	28	18	12	25	15	7	35	10	17	7	0	205
23 Hurto en grado de tentativa	4	1	0	0	0	0	0	0	0	0	0	0	5
24 Impedimento de Contacto	2	0	0	5	4	7	6	3	2	2	1	19	51
25 Incump. Deberes asist. Familiar	1	0	0	0	0	0	0	2	0	2	0	1	6
26 Lesiones	11	31	10	25	29	25	48	51	34	23	12	28	327
27 Mala Praxis	0	0	1	1	0	0	0	0	0	0	1	0	3
28 Muerte Natural - Deceso	1	3	3	5	0	0	1	0	3	1	3	0	20
29 Otros delitos C/Integ. Sexual	0	0	0	0	0	0	0	0	0	0	0	0	0
30 Otros Hechos - Varios	41	50	10	36	23	19	5	43	35	36	14	13	325
31 Pornografía	0	0	0	0	0	0	0	0	0	0	0	0	0
32 Privación ilegítima de la Libertad	0	0	0	0	0	0	0	0	0	0	0	0	0
33 Prostitución y Trata de Personas	0	0	0	0	0	0	0	0	0	0	0	0	0
34 Resistencia a la Autoridad	2	0	4	0	0	0	0	0	2	2	0	0	10
35 Retención Indevida	3	1	0	0	0	0	0	2	0	2	0	0	8
36 Robo	43	36	21	74	42	52	33	67	37	54	13	0	472
37 Robo en grado de tentativa	2	3	8	1	3	8	5	11	5	5	0	0	51
38 Usurpacion	1	4	3	0	3	4	1	5	6	4	2	0	33
39 Violacion de Domicilio	0	0	0	0	1	1	0	3	0	1	0	0	6
40 Violencia Familiar y Género	15	37	2	0	1	3	0	0	4	22	19	0	103
<b>Total Delitos</b>	<b>196</b>	<b>285</b>	<b>140</b>	<b>212</b>	<b>203</b>	<b>203</b>	<b>198</b>	<b>327</b>	<b>229</b>	<b>257</b>	<b>111</b>	<b>178</b>	<b>2.539</b>
<b>INTERVENCIONES</b>													
A F1	3	3	0	0	5	2	0	1	1	0	2	18	35
B F2	44	61	39	44	48	42	47	56	54	54	24	34	547
C F3	38	57	40	52	50	40	51	78	56	57	21	31	571
D F4	50	67	15	43	46	51	34	69	36	43	24	24	502
E F5	44	56	33	47	26	49	42	64	47	69	29	37	543
F F6	3	0	0	0	0	0	2	0	2	0	0	0	7
G F7	9	28	9	14	14	17	19	45	22	25	10	10	222
H F8	2	0	0	0	0	0	0	0	0	0	0	12	14
I F9	0	0	0	0	0	0	0	0	0	0	0	9	9
J Juzg. Menores	1	7	2	1	5	1	3	5	8	4	1	0	38
<b>Total de Interv.</b>	<b>194</b>	<b>279</b>	<b>138</b>	<b>201</b>	<b>194</b>	<b>202</b>	<b>198</b>	<b>318</b>	<b>226</b>	<b>252</b>	<b>111</b>	<b>175</b>	<b>2.488</b>
<b>AUTORES</b>													
K Autores Desconocidos	94	79	44	110	86	44	81	142	63	86	26	3	858
L Autores Sindicados	88	218	79	83	78	121	117	176	173	175	79	172	1.559
M Masculinos	48	134	70	83	0	89	71	137	121	135	58	53	999
N Femeninos	37	76	35	40	0	34	44	74	32	42	22	120	556
O Diferencia Denuncias/Oficio - Hechos Concurso de delitos	2	6	2	11	7	1	0	9	3	5	0	0	46

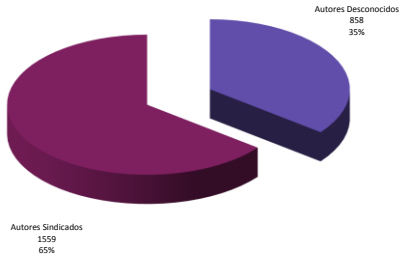
**Porcentaje de Denuncias/Actuaciones de Oficio - Enero 2018**



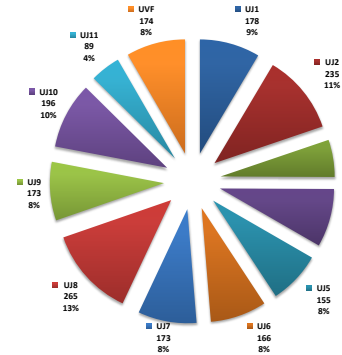
**Total de Actuaciones de Oficio por Unidad Judicial - Enero 2018**



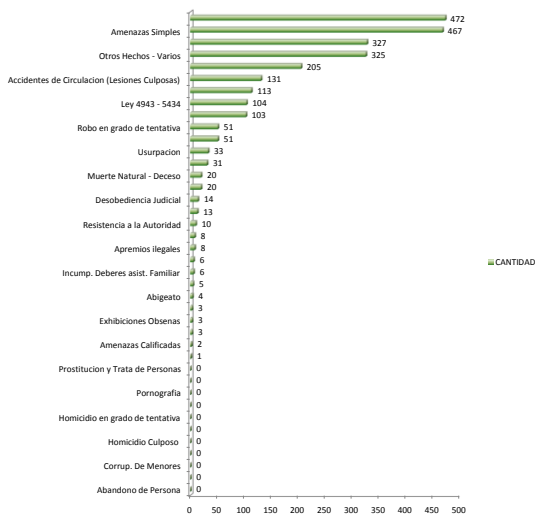
**Porcentaje de Autores Sindicados/Desconocidos - Enero 2018**



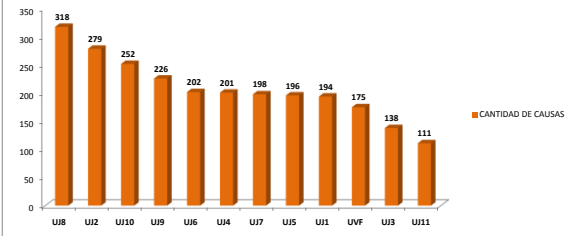
**Total Denuncias por Unidad Judicial - Enero 2018**



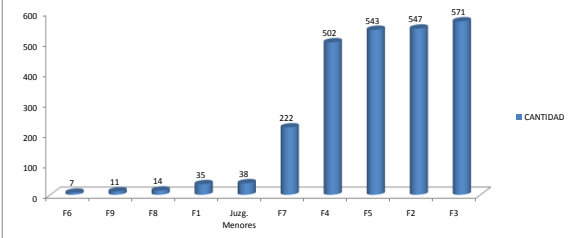
**TOTAL DE DELITOS DENUNCIADOS - ENERO 2018**



**TOTAL CAUSAS INGRESADAS POR UNIDAD - ENERO 2018**

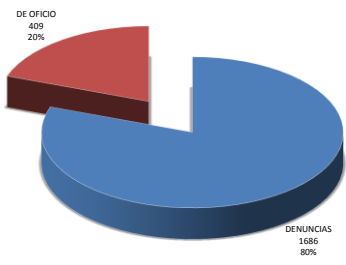


**TOTAL DE CAUSAS INGRESADAS POR FISCALIA/JUZGADO ENERO 2018**

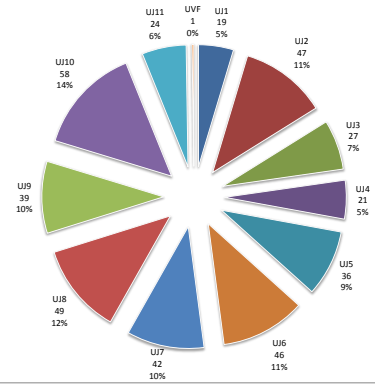




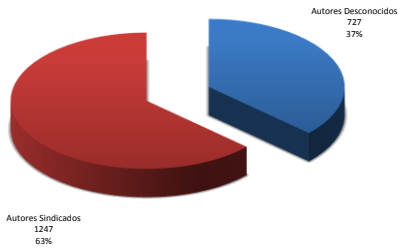
**Porcentaje Denuncias/Actuaciones de Oficio - Febrero 2018**



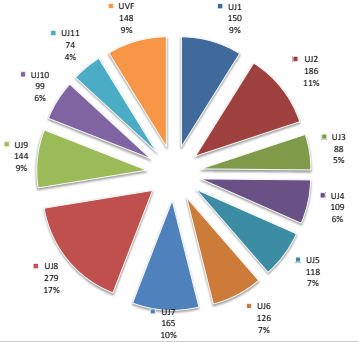
**Total Actuaciones de Oficio - Febrero 2018**



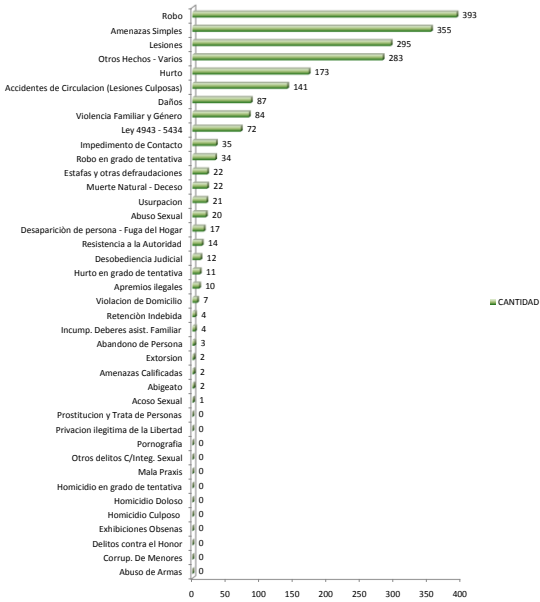
**Porcentaje de Actuaciones contra Autores Sindicados/Desconocidos - Febrero 2018**



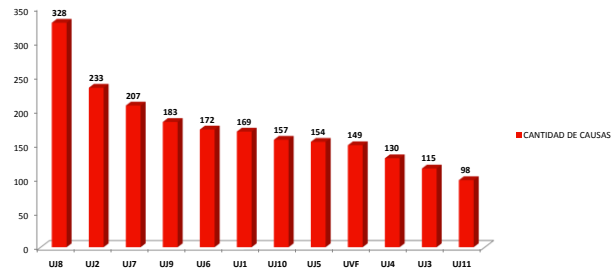
**Total Denuncias - Febrero 2018**



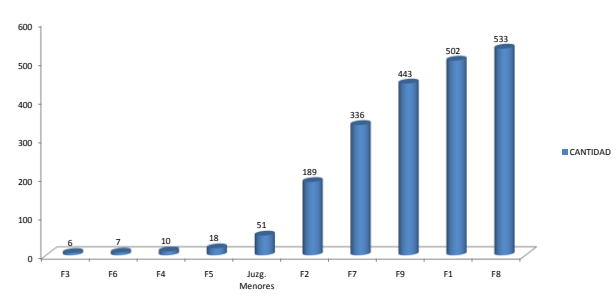
**TOTAL DE DELITOS DENUNCIADOS - FEBRERO 2018**



**TOTAL CAUSAS INGRESADAS POR UNIDAD - FEBRERO 2018**

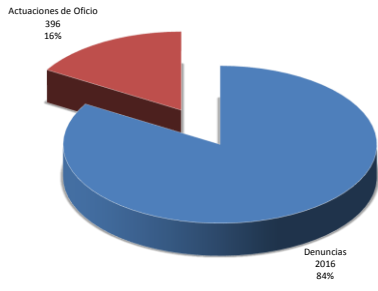


**TOTAL DE CAUSAS INGRESADAS POR FISCALIA/JUZGADO - FEBRERO 2018**

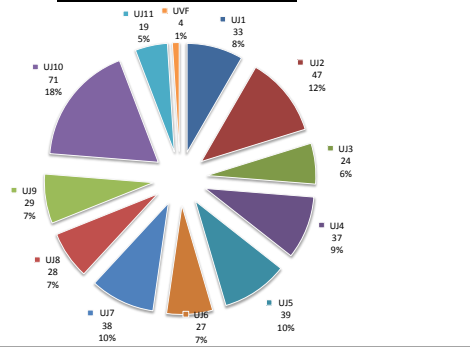




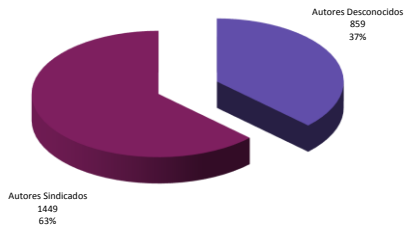
**Porcentaje de Denuncias/Actuaciones de Oficio - Marzo 2018**



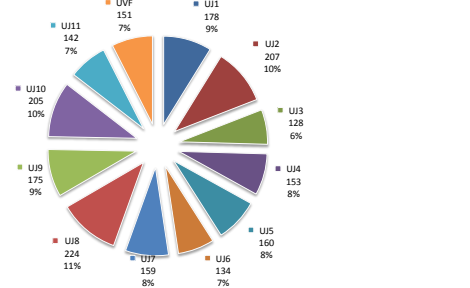
**Total Actuaciones de Oficio - Marzo 2018**



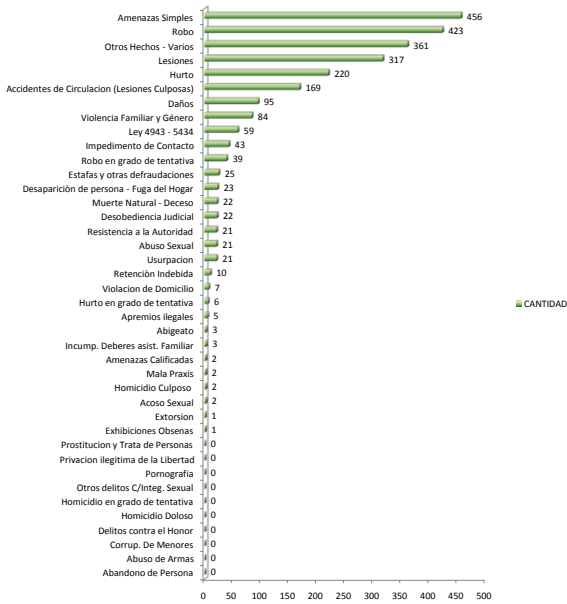
**Porcentaje de Actuaciones contra Autores Sindicados/Desconocidos - Marzo 2018**



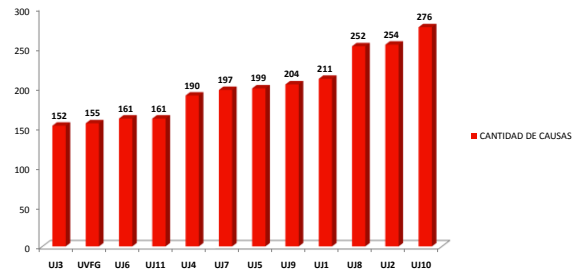
**Total Denuncias - Marzo 2018**



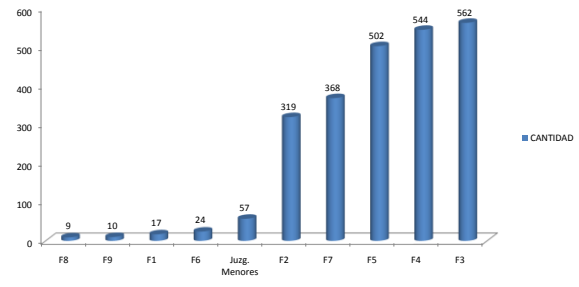
**TOTAL DE DELITOS - MARZO 2018**



**TOTAL DE CAUSAS INGRESADAS POR UNIDAD JUDICIAL - MARZO 2018**



**TOTAL DE CAUSAS INGRESADAS POR FISCALIA/JUZGADO - MARZO 2018**

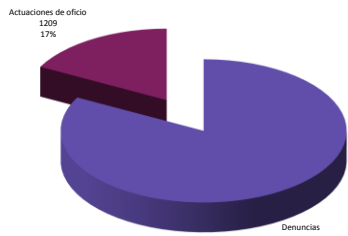


## HECHOS DELICTIVOS REGISTRADOS

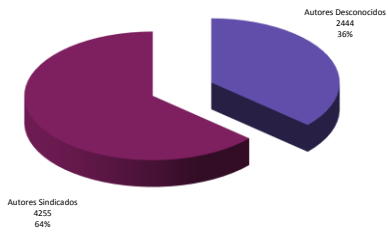
1er TRIMESTRE - AÑO 2018

	UJ1	UJ2	UJ3	UJ4	UJ5	UJ6	UJ7	UJ8	UJ9	UJ10	UJ11	UVF	TOTALES
<b>DENUNCIAS</b>	506	628	326	434	433	426	497	768	492	500	305	473	5.788
<b>ACTUACIONES DE OFICIO</b>	68	138	79	87	116	109	105	130	121	185	65	6	1.209
	<b>574</b>	<b>766</b>	<b>405</b>	<b>521</b>	<b>549</b>	<b>535</b>	<b>602</b>	<b>898</b>	<b>613</b>	<b>685</b>	<b>370</b>	<b>479</b>	<b>6.997</b>
<b>DELITOS</b>													
1 Abandono de Persona	1	0	0	0	1	0	0	0	0	1	0	0	3
2 Abigeato	0	0	0	0	0	0	0	0	0	6	3	0	9
3 Abuso de Armas	0	0	0	0	0	0	0	0	0	0	0	0	0
4 Abuso Sexual	3	5	2	2	4	4	2	7	3	9	4	9	54
5 Acoso Sexual	0	0	3	0	0	0	0	0	0	3	0	0	6
6 Accidentes de Circulacion (Lesiones Culposas)	25	47	43	23	51	22	45	42	44	70	29	0	441
7 Amenazas Simples	77	101	63	66	85	109	179	201	113	113	72	99	1.278
8 Amenazas Calificadas	0	1	0	0	3	0	0	2	0	0	0	0	6
9 Apremios ilegales	6	0	3	0	6	0	0	0	0	6	2	0	23
10 Ley 4943 - 5434	0	10	47	0	0	0	0	0	7	0	0	0	171
11 Corrup. De Menores	0	0	0	0	0	0	0	0	0	0	0	0	0
12 Daños	21	29	16	29	16	24	21	51	33	30	23	2	295
13 Delitos contra el Honor	0	0	0	0	0	0	0	0	0	0	0	0	0
14 Desaparición de persona - Fuga del Hogar	1	7	5	5	6	10	7	12	13	4	1	0	71
15 Desobediencia Judicial	1	2	4	0	3	4	0	5	2	2	0	25	48
16 Estafas y otras defraudaciones	16	11	9	3	10	3	2	6	1	5	1	0	67
17 Exhibiciones Obsenas	0	0	0	0	0	0	0	2	0	2	0	0	4
18 Extorsion	2	1	0	0	1	0	0	0	0	0	0	0	4
19 Homicidio Culposo	0	0	0	2	0	0	0	0	0	0	0	0	2
20 Homicidio Doloso	0	0	0	0	0	0	0	0	0	0	0	0	0
21 Homicidio en grado de tentativa	0	0	0	0	0	0	0	0	0	0	0	0	0
22 Hurto	108	77	45	51	59	35	56	79	38	35	15	0	598
23 Hurto en grado de tentativa	11	7	0	0	2	0	1	1	0	0	0	0	22
24 Impedimento de Contacto	3	3	0	6	11	16	7	5	7	14	9	48	129
25 Incump. Deberes asist. Familiar	2	0	0	1	0	1	0	5	0	2	0	2	13
26 Lesiones	41	88	26	58	70	77	119	165	102	78	45	70	939
27 Mala Praxis	1	0	2	1	0	0	0	0	0	0	1	0	5
28 Muerte Natural - Deceso	5	10	4	15	7	0	3	2	4	9	5	0	64
29 Otros delitos C/Integ. Sexual	0	0	0	0	0	0	0	0	0	0	0	0	0
30 Otros Hechos - Varios	118	153	29	84	75	56	13	164	86	105	28	58	969
31 Pornografía	0	0	0	0	0	0	0	0	0	0	0	0	0
32 Privacion ilegítima de la Libertad	0	0	0	0	0	0	0	0	0	0	0	0	0
33 Prostitucion y Trata de Personas	0	0	0	0	0	0	0	0	0	0	0	0	0
34 Resistencia a la Autoridad	3	4	4	1	2	2	7	6	7	5	4	0	45
35 Retención Indevida	6	2	0	0	1	0	0	4	2	5	2	0	22
36 Robo	94	88	79	179	129	136	121	150	115	138	59	0	1.288
37 Robo en grado de tentativa	6	7	15	5	9	22	16	25	12	6	1	0	124
38 Usturpacion	5	6	7	1	7	10	2	8	8	13	8	0	75
39 Violacion de Domicilio	0	0	0	1	1	5	1	4	6	1	1	0	20
40 Violencia Familiar y Género	38	123	2	0	4	3	0	0	17	34	50	0	271
<b>Total Delitos</b>	<b>594</b>	<b>782</b>	<b>408</b>	<b>533</b>	<b>563</b>	<b>539</b>	<b>602</b>	<b>946</b>	<b>620</b>	<b>696</b>	<b>363</b>	<b>484</b>	<b>7.130</b>
<b>A F1</b>	56	68	24	46	46	36	48	68	42	33	27	60	554
<b>B F2</b>	81	111	75	79	77	79	102	137	92	105	67	64	1.069
<b>C F3</b>	88	119	85	91	105	69	100	143	109	122	55	56	1.142
<b>D F4</b>	103	138	47	92	89	94	75	126	79	98	56	64	1.061
<b>E F5</b>	94	94	56	88	65	84	89	128	85	134	64	90	1.071
<b>F F6</b>	3	3	0	3	4	4	5	0	7	1	6	0	36
<b>G F7</b>	68	100	54	53	87	67	72	153	102	86	41	48	931
<b>H F8</b>	44	76	33	22	37	50	53	75	40	45	27	54	556
<b>I F9</b>	30	36	26	42	31	42	41	69	37	49	18	43	464
<b>J Juzg. Menores</b>	7	21	5	5	8	10	17	32	20	12	9	0	146
<b>Total de Interv.</b>	<b>574</b>	<b>766</b>	<b>405</b>	<b>521</b>	<b>549</b>	<b>535</b>	<b>602</b>	<b>931</b>	<b>613</b>	<b>685</b>	<b>370</b>	<b>479</b>	<b>7.030</b>
<b>K Autores Desconocidos</b>	274	228	149	289	236	136	285	321	198	235	88	5	2.444
<b>L Autores Sindicados</b>	250	521	208	194	228	337	314	577	453	444	255	474	4.255
<b>M Masculinos</b>	133	318	183	185	0	211	208	437	294	294	166	257	2.686
<b>N Femeninos</b>	102	222	73	87	0	95	98	208	114	126	80	218	1.423
<b>O Diferencia Denuncias/Oficio - Hechos Concurso de delitos</b>	20	16	3	12	14	4	0	48	7	11	-7	0	128

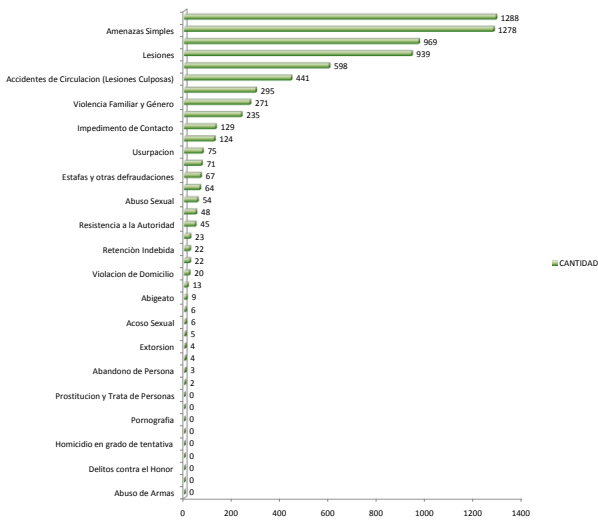
Porcentaje de Denuncias/Actuaciones de Oficio - 1ER TRIMESTRE 2018



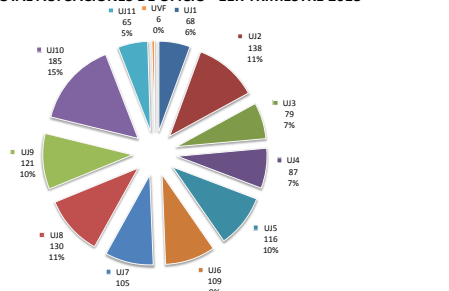
Porcentaje de Actuaciones contra Autores Sindicados/Desconocidos - 1er TRIMESTRE 2018



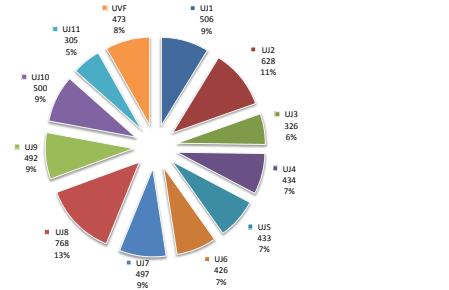
TOTAL DE DELITOS DENUNCIADOS - 1ER TRIMESTRE 2018



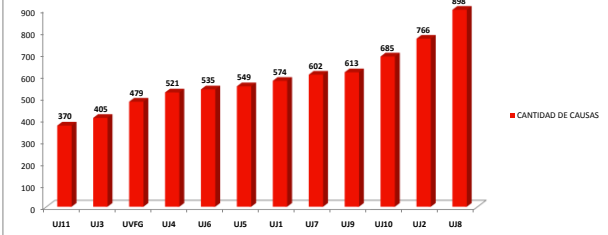
TOTAL ACTUACIONES DE OFICIO - 1ER TRIMESTRE 2018



TOTAL DE DENUNCIAS - 1ER TRIMESTRE 2018



TOTAL DE CAUSAS INGRESADAS POR UNIDAD JUDICIAL - 1ER TRIMESTRE 2018



TOTAL DE CAUSAS INGRESADAS POR FISCALIA/JUZGADO - 1ER TRIMESTRE 2018

